



ИНОВАЦИОННА СТРАТЕГИЯ

ЗА

ИНТЕЛИГЕНТНА СПЕЦИАЛИЗАЦИЯ

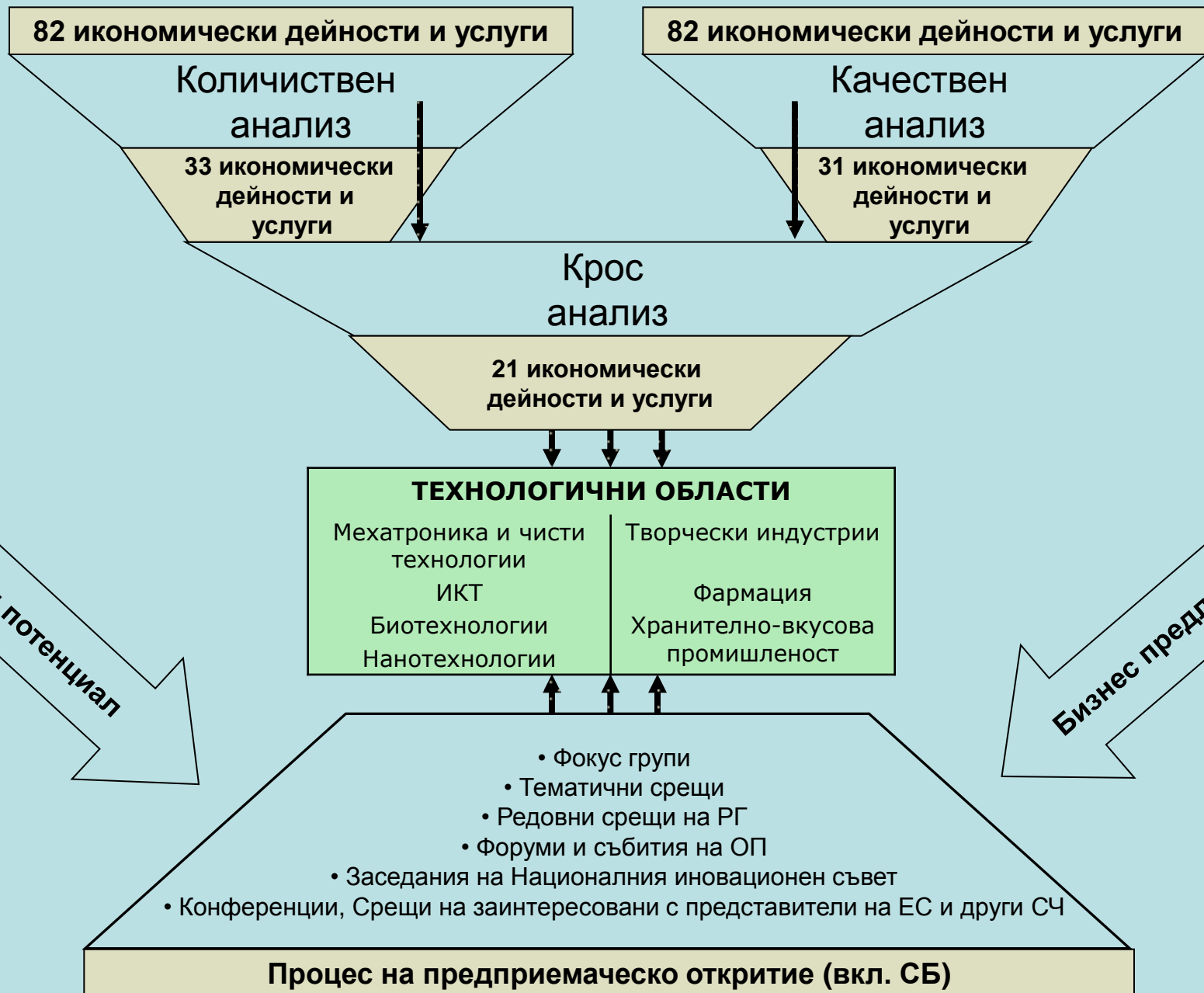
2014 – 2020 г.

Декември 2014



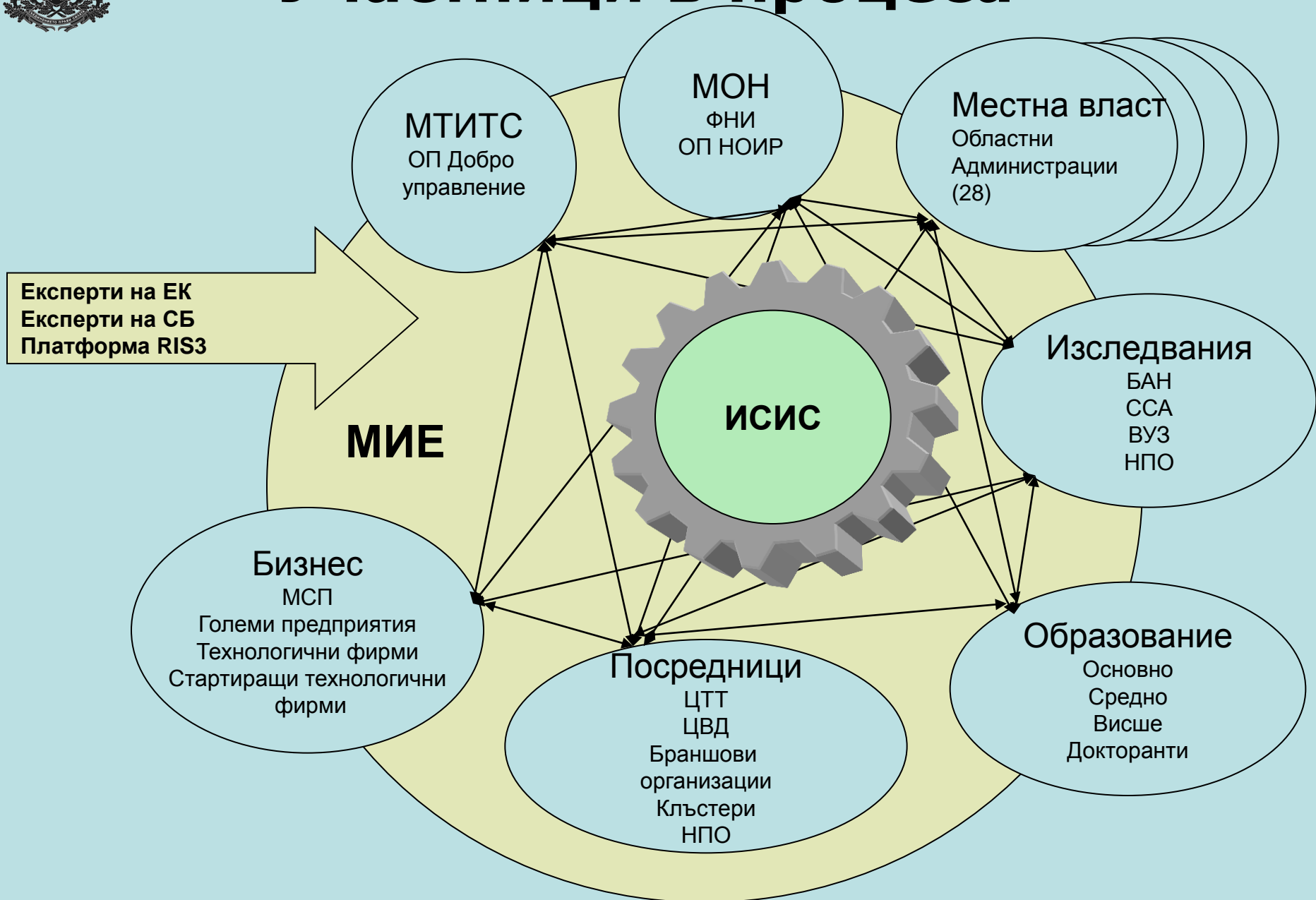
Идентификация на тематичните области за интелигентна специализация

Процес на идентификация на технологичните области





Участници в процеса



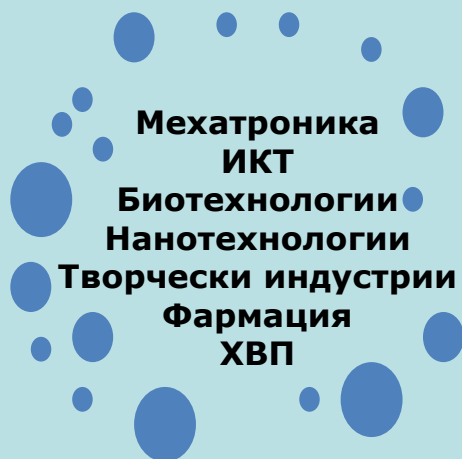


Индустрии с висок инвеститорски интерес в бъдеще





От технологични към тематични области за интелигентна специализация

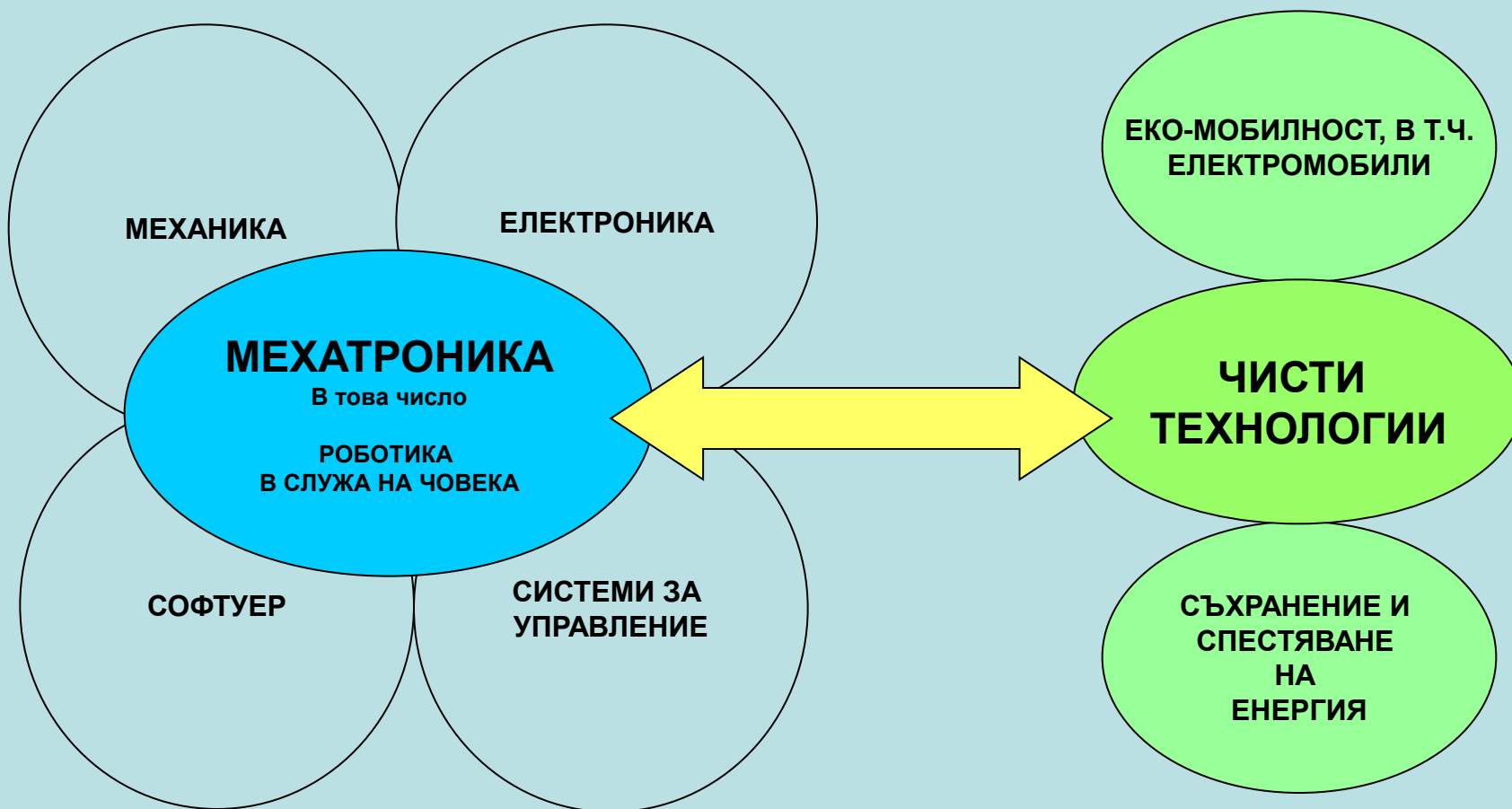


Пазарни ниши
и очаквания
за пазарно търсене
на европейско и
международно
ниво





„МЕХАТРОНИКА И ЧИСТИ ТЕХНОЛОГИИ“



Предизвикателства

- Въвеждане на върхови технологии в производство
- Проучване и търсене на нови пазари
- Повишаване ефективността на цялостната дейност на предприятията



„ИНФОРМАТИКА И ИК ТЕХНОЛОГИИ“

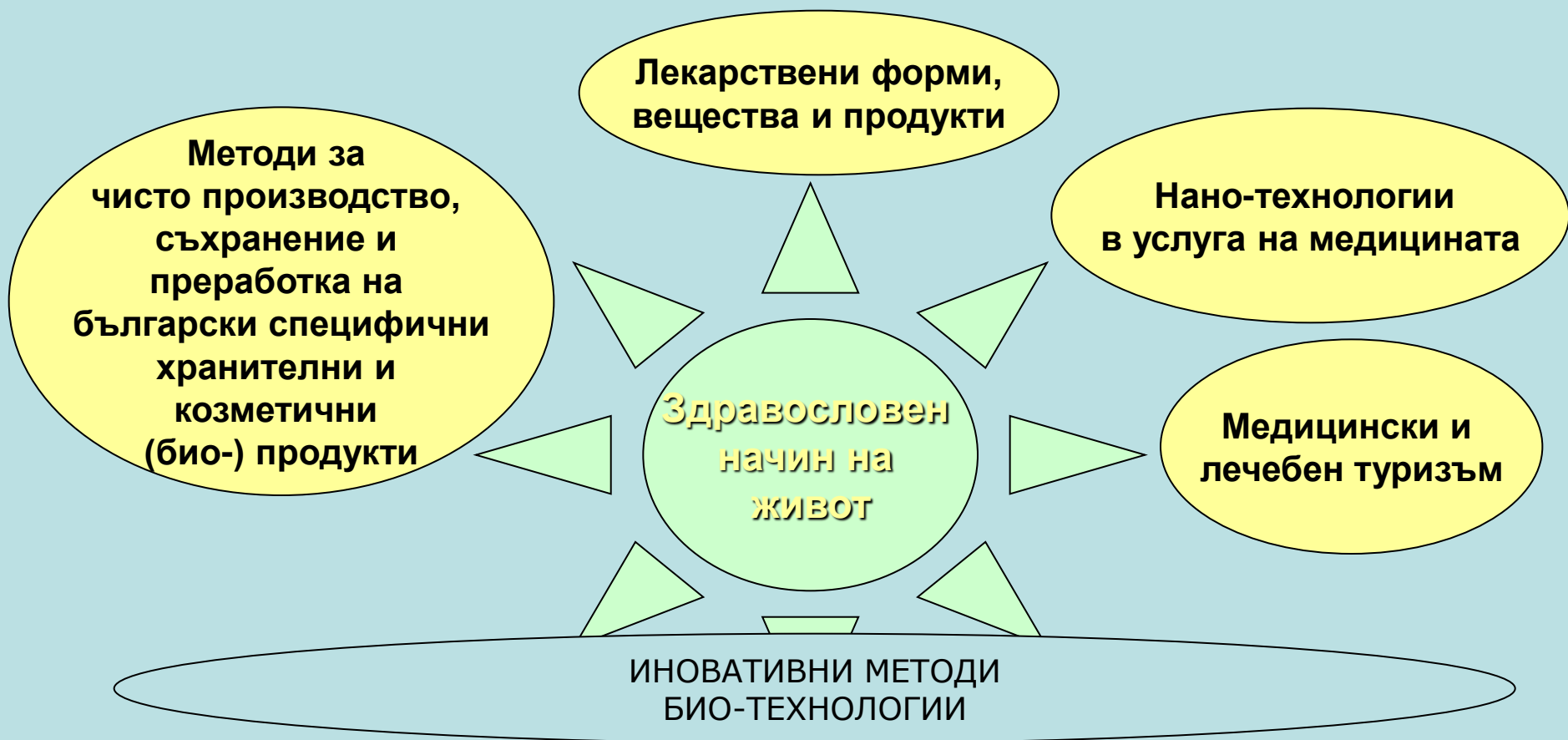


Предизвикателства

- Ясно институционално представителство на сектора
- Недостатъчни предприемачески и управленски умения, особено в МСП.
- Особено благоприятна за чуждестранните инвестиции среда в ИКТ сектора
- Наличие на "сива" (скрита) икономика в ИКТ сектора



„ИНДУСТРИЯ ЗА ЗДРАВΟΣЛОВЕН ЖИВОТ И БИО-ТЕХНОЛОГИИ“

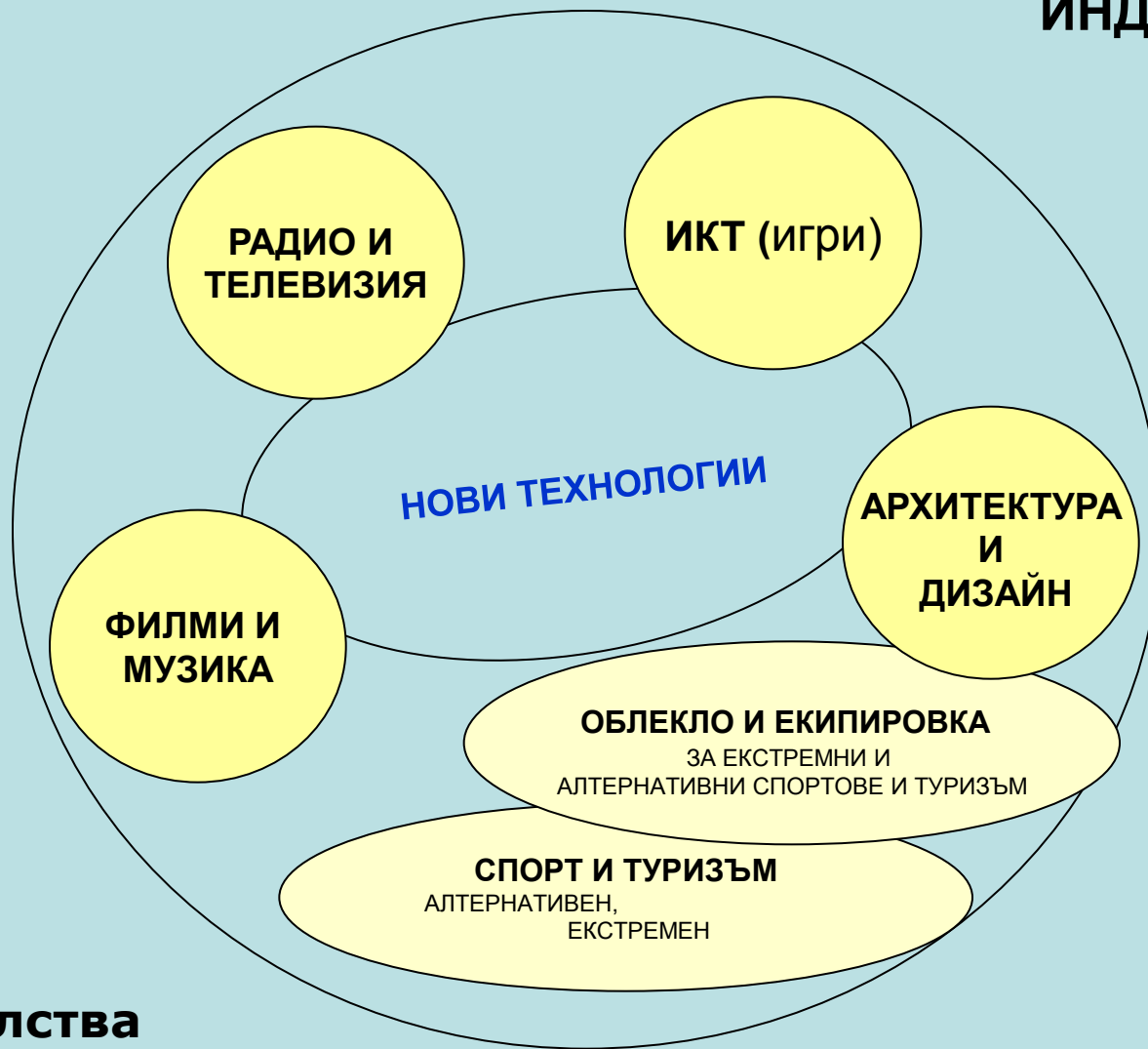


Предизвикателства

- Малко крайни, комбинирани и комплексни продукти
- Ниска степен на коопериране между предприятията в сектора
- Недостатъчна и ненавременна информация за състоянието и тенденциите в развитието на международните пазари



“НОВИ ТЕХНОЛОГИИ В КРЕАТИВНИ И РЕКРЕАТИВНИ ИНДУСТРИИ”



Предизвикателства

- Недостиг на предприемачески и ръководни умения
- Дигитализация на културното и историческо наследство за широко разпространение
- Международно присъствие на водещи компании в България



Идентификация на иновационния капацитет по райони

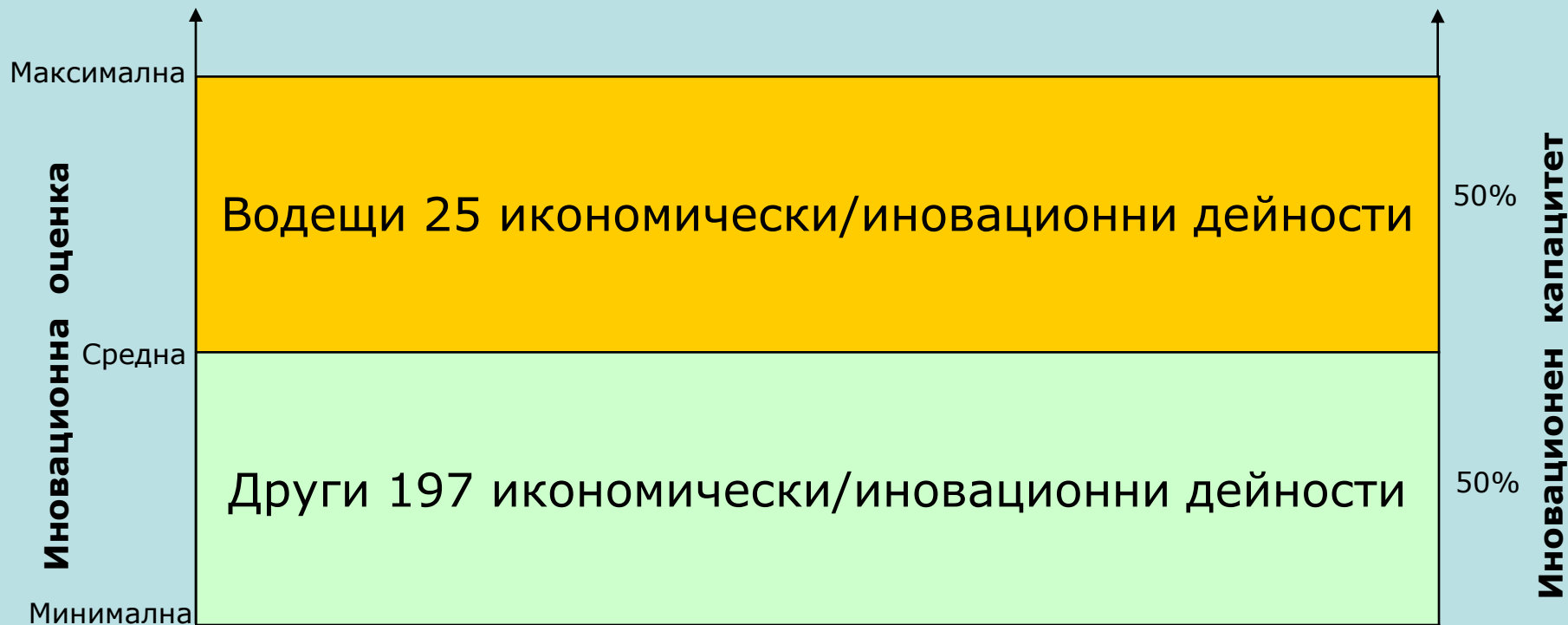


Подход

- **222 икономически дейности**, трето ниво на агрегация, съгласно Класификатора на икономическите дейности (КИД 2008)
- **Оценка на специализацията** на районите по икономически дейности (*оценка на база заетост*)
- **Подрезждане на икономическите дейности** според тяхната иновационна оценка – класация на Европейската комисия
- **Иновационна оценка** - *възможност на икономическата дейност да генерира, усвоява и разпространява знание*
- Наличието на специализация във водещите иновационни дейности е оценка за **наличие на иновационен капацитет**



Иновационен капацитет



Половината от иновационния капацитет е съсредоточен в първите 25 икономически дейности - те са в интервала от средната до максималната иновационна оценка



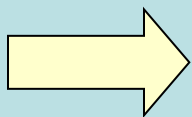
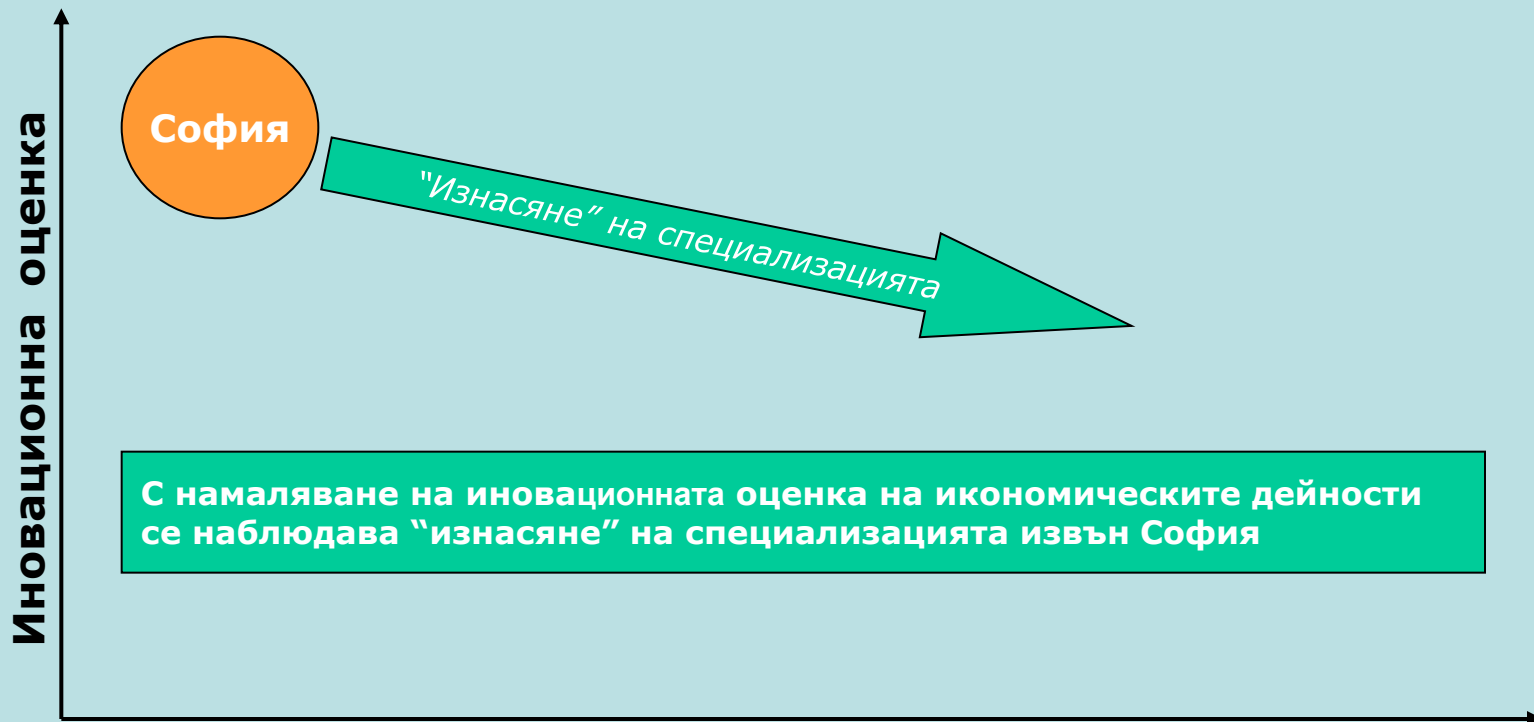
РЕЗУЛТАТИ ЗА ВОДЕЩИТЕ ИНОВАЦИОННИ ДЕЙНОСТИ (специализация по райони, % от общата заетост)

	Икономическа/иновационна дейност (код по КИД 2008)	Заетост	СЗР	СЦР	СИР	ЮЗР	ЮЦР	ЮИР
1	НИРД в областта на естествените, медицинските, селскостоп. и техн. науки (721)	8998	6.2	2.0	4.1	76.0	5.9	5.8
2	Издаване на програмни продукти (582)	925	0.0	1.5	2.4	89.7	5.5	0.9
3	НИРД в областта на обществените и хуманитарните науки (722)	1861	0.1	0.1	0.0	94.0	5.9	0.1
4	Спътникова далекосъобщителна дейност (613)	1528	0.5	0.3	0.8	98.4	0.0	0.0
5	Производство на лекарствени продукти (212)	7327	8.0	5.5	1.3	57.0	23.2	5.0
6	Дейности в областта на информационните технологии (620)	26134	0.8	3.1	5.1	82.7	4.8	3.4
7	Далекосъобщителна дейност по безжичен път (612)	7621	0.2	0.1	0.5	98.2	0.5	0.5
8	Други информационни услуги-дейности на информационни агенции (639)	2134	2.2	1.9	21.0	65.9	6.7	2.3
9	Създаване и излъчване на радиопрограми (601)	2196	0.7	1.0	2.1	90.6	3.6	2.0
10	Създаване и излъчване на телевизионни програми (602)	4507	1.8	2.7	2.0	81.6	6.8	5.1
11	Производство на пестициди и други агрохимикали (202)	244	8.6	2.0	7.0	4.5	77.9	0.0
12	Производство на радио-, телевизионна и далекосъобщителна техника (263)	1136	3.6	9.3	4.0	61.1	20.7	1.2
13	Производство на компютърна техника (262)	398	0.3	20.1	3.0	67.8	8.8	0.0
14	Произв. на уреди и апарати за измерване, изпитване и навигация, часовници (265)	2442	5.8	2.9	16.1	48.4	21.9	5.0
15	Архитектурни и инженерни дейности (711)	21050	3.7	5.4	9.9	61.5	10.7	8.8
16	Производство на излъчващи електромедицински и терапевтични апарати (266)	141	1.2	4.3	11.9	73.0	5.6	4.1
17	Консултантски дейности в областта на управлението (702)	9162	1.2	4.3	11.9	73.0	5.6	4.1
18	Дейности на централни офиси (701)	598	1.7	2.7	38.8	53.3	1.0	2.5
19	Производство на битова електроника (264)	322	0.0	0.9	7.1	84.5	7.5	0.0
20	Производство на оптични уреди и елементи и фотографска техника (267)	1104	0.0	0.0	0.4	31.0	68.3	0.4
21	Търговия на едро с компютърна и комуникационна техника (465)	5801	1.9	2.2	5.4	79.2	8.2	3.0
22	Други далекосъобщителни дейности –достъп до интернет (619)	1824	2.4	6.1	4.9	70.1	7.8	8.7
23	Специализирани дейности в областта на дизайна (741)	968	3.4	3.0	21.0	54.1	11.8	6.7
24	Дейности в областта на фотографията (742)	1590	6.9	9.5	17.8	39.8	12.6	13.4
25	Производство на основни химични вещества (201)	4114	1.1	3.9	38.0	12.9	36.7	7.4

➤ Маркираните в зелено клетки показват наличие на иновационен капацитет по райони и икономически дейности



Тенденция



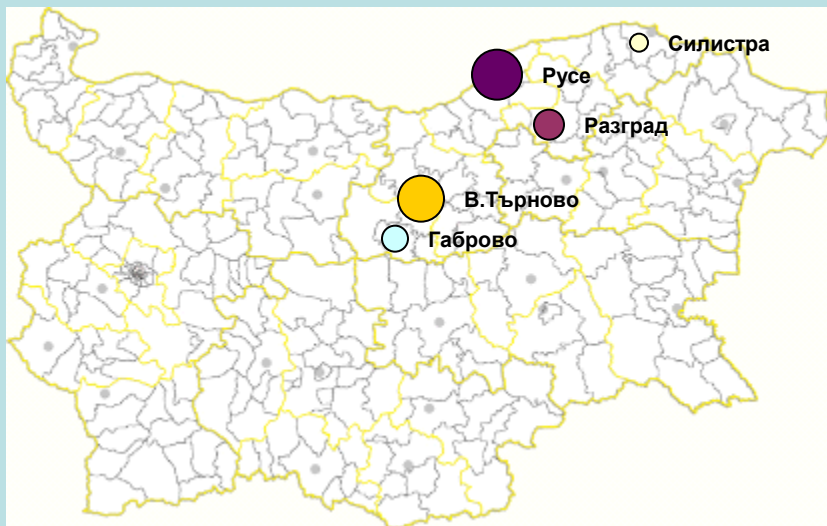
Наличният капацитет за регионална специализация във водещите иновативни дейности е разположен по диагонала Югозападна България – Централна България – Североизточна България



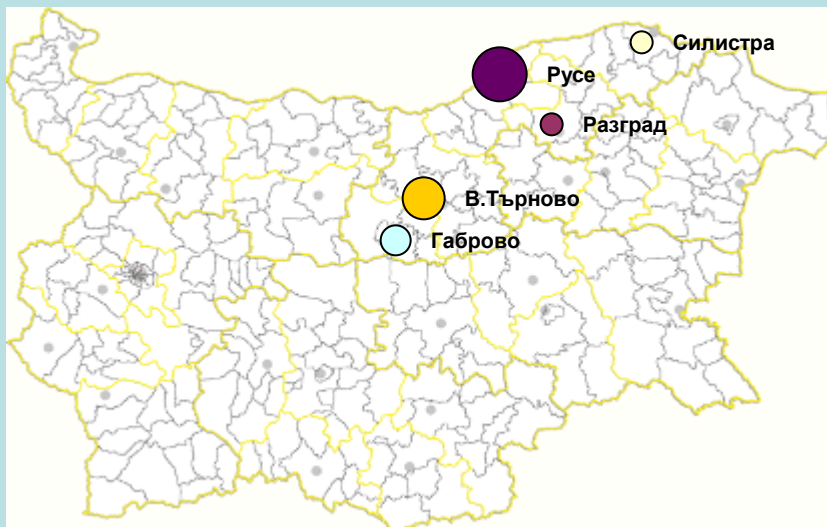
Северен централен район

Специализация във водещите иновационни дейности

Специализация по области



Фирмена концентрация



Иновационни дейности

ИО*	Наименование
15	Архитектурни и инженерни дейности (код 711)
6	Дейности в областта на информационните технологии (код 620)
5	Производство на лекарствени продукти (код 212)
17	Консултантски дейности в областта на управлението (код 702)
1	НИРД в областта на естествените, медицинските, аграрните и техническите науки (код 721)
25	Производство на основни химически вещества (код 201)
24	Дейности в областта на фотографията (код 742)
21	Търговия на едро с компютърна и комуникационна техника (код 465)
10	Създаване и излъчване на телевизионни програми (код 602)
22	Достъп до интернет (код 619)
12	Производство на радио-, телевизионна и далекосъобщителна техника (код 263)
13	Производство на компютърна техника (код 262)
14	Производство на уреди и апарати за измерване, изпитване и навигация, часовници (код 265)
23	<i>Специализирани дейности в областта на дизайна (код 741)</i>
8	<i>Дейности на информационни агенции (код 639)</i>
2	<i>Издаване на програмни продукти (код 582)</i>
9	<i>Създаване и излъчване на радиопрограми (код 601)</i>
18	<i>Дейности на централни офиси (код 701)</i>
7	<i>Далекосъобщителна дейност по безжичен път (код 612)</i>

*ИО – иновационна оценка, единицата е максимална оценка



Северен централен район (фирмен капацитет)

водещи фирми в технологичните групи

Високо-технологични дейности (Лекарствени вещества и продукти, Компют. и комуникационна техника, електронни и оптични продукти)

1	СЕТ Писиби Технолоджи ООД (код 26, съгласно КИД 2008)	Област Русе
2	Балканфарма Разград АД (код 21, съгласно КИД 2008)	Област Разград
3	Щайнер Електроник Еоод (код 26, съгласно КИД 2008)	Област Русе
4	Тремол ЕС ЕМ ДИ ООД (код 26, съгласно КИД 2008)	Област В.Търново
5	Вета Фарма АД (код 21, съгласно КИД 2008)	Област В.Търново
6	Микрон Печатни Платки ООД (код 26, съгласно КИД 2008)	Област Габрово
7	Тераком ООД (код 26, съгласно КИД 2008)	Област Русе

Средно високо-технологични дейности (Химични продукти, електрически съоръжения, Машини и оборудване, автомобилостроене)

1	Идеал Стандарт Видима АД (код 28, съгласно КИД 2008)	Област Габрово
2	Балканско ехо Еоод (код 28, съгласно КИД 2008)	Област Габрово
3	Монтюпе Еоод (код 29, съгласно КИД 2008)	Област Русе
4	А Л Филтър ООД (код 29, съгласно КИД 2008)	Област Русе
5	Складова Техника АД (код 28, съгласно КИД 2008)	Област В.Търново
6	Оргахим АД (код 20, съгласно КИД 2008)	Област Русе
7	Прити 95 ООД (код 27, съгласно КИД 2008)	Област В.Търново
8	Емка АД (код 27, съгласно КИД 2008)	Област Габрово
9	ЗММ Стомана АД (код 28, съгласно КИД 2008)	Област Силистра

Високо-технологични наукоемки услуги (Научни изследвания и експериментални разработки, Информационни технологии, Образование, Творчески услуги)

1	ВТУ СВ СВ Кирил и Методий (код 85, съгласно КИД 2008)	Област В.Търново
2	РУ Ангел Кънчев (код 85, съгласно КИД 2008)	Област Русе
3	Стопанска академия Димитър Ценов (код 85, съгласно КИД 2008)	Област В.Търново
4	Технически университет Габрово (код 85, съгласно КИД 2008)	Област Габрово
5	Нетуоркс България ООД (код 62, съгласно КИД 2008)	Област Русе
6	Институт по земеделие и селскостопанско образование Образцов Чифлик (код 72, съгласно КИД 2008)	Област Русе
7	ЕВО ООД (код 62, съгласно КИД 2008)	Област В.Търново
8	Интермедия ООД (код 62, съгласно КИД 2008)	Област Русе
9	Оперно Филхармонично Дружество Русе (код 90, съгласно КИД 2008)	Област Русе
10	Музикално Драматичен Театър Константин Кисимов (код 90, съгласно КИД 2008)	Област В.Търново



Северен централен район

Водещи фирми в индустрията

Реална заетост

	Фирма	Индустрия	Област
1	Идеал Стандарт Видима АД	Машини и оборудв.	Габрово
2	Аркус АД	Основни метали	В.Търново
3	Северноцентрално ДП ДФ	Селско стопанство	Габрово
4	Дзалли ООД	Облекло	Габрово
5	Каолин АД	Немет. минер. суровини	Русе
6	Индустрия Мода Маркам АД	Облекло	Русе
7	Хан Аспарух АД	Немет. минер. суровини	Разград
8	Делта текстил България ЕООД	Облекло	Русе
9	Балканско ехо ЕООД	Машини и оборудв.	Габрово
10	Пилко ЕООД	Хранителни продукти	Разград
11	Престиж 96 АД	Хранителни продукти	В.Търново
12	БТБ България АД	Облекло	Русе
13	Монтюпе ЕООД	Автомобили, ремаркета, полерем.	Русе
14	Дунарит АД	Метални изделия	Русе
15	А Л Филтър ООД	Автомобили, ремаркета, полерем	Русе
16	Аполон 95 ЕООД	Облекло	В.Търново
17	Паралел ЕООД	Мебели	Габрово
18	Екстрапак ООД	Изд. каучук и пластм.	В.Търново
19	Карина Русе ООД	Облекло	Русе
20	Топ ман ЕООД	Облекло	Русе
21	Захарни заводи АД	Хранителни продукти	В.Търново
22	Цератицит България АД	Метални изделия	Габрово
23	Спарки АД	Метални изделия	Русе
24	Резбонарезни инструменти Габрово ЕООД	Метални изделия	Габрово
25	Свилоцел ЕАД	Хартия, картон	В.Търново

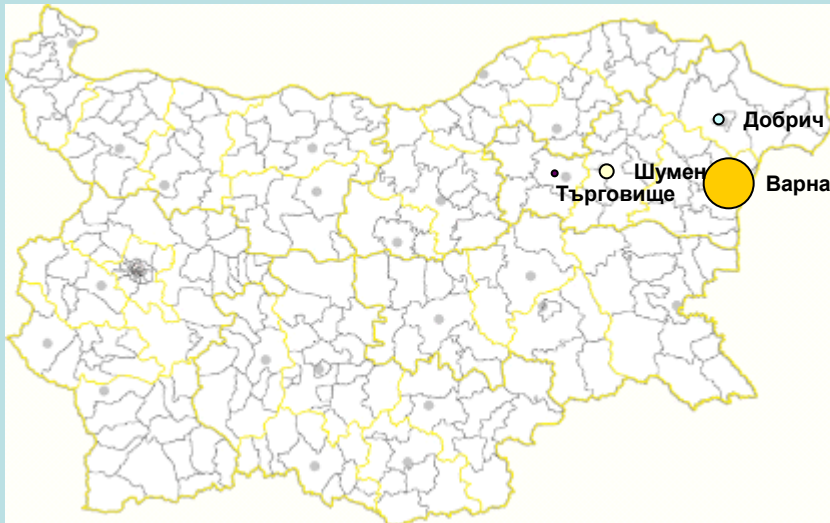
	Икономическа дейност	Заетост (%)	Натр.
1	Търговия на дребно	12.6	12.6
2	Облекло	7.6	20.2
3	Образователни услуги	7.1	27.3
4	Търговия на едро	6.8	34.1
5	Селско стопанство	5.5	39.6
6	Хуманитарно здравеопазване	4.7	44.4
7	Хранителни продукти	4.6	49.0
8	Сухопътен транспорт	3.8	52.8
9	Метални изделия	3.7	56.5
10	Услуги на ресторанти	3.6	60.1
11	Машини и оборудване	2.9	63.0
12	Държавно управление	2.8	65.8
13	Строително монтажни работи	2.2	68.0
14	Продажба и ремонт на автомобили и мотоциклети	1.8	69.8
15	Специализирани строителни работи	1.8	71.5
16	Мебели	1.7	73.2
17	Изд. от каучук и пластмаса	1.4	74.7
18	Неметални минерални суровини	1.3	76.0
19	Недвижими имоти	1.3	77.2
20	Изграждане на строителни съоръжения	1.2	78.4
21	Горско стопанство	1.1	79.5
22	Пречистване и доставяне на води	1.0	80.5
23	Персонални услуги	1.0	81.5
24	Юридич. и счетоводни услуги	0.9	82.5
25	Други	17.5	100.0



Североизточен район

Специализация във водещите иновационни дейности

Специализация по области



Фирмена концентрация



*ИО – иновационна оценка, единицата е максимална оценка

Иновационни дейности

ИО*	Наименование
15	Архитектурни и инженерни дейности (код 711)
25	Производство на основни химически вещества (код 201)
6	Дейности в областта на информационните технологии (код 620)
17	Консултантски дейности в областта на управлението (код 702)
8	Дейности на информационни агенции (код 639)
14	Производство на уреди и апарати за измерване, изпитване и навигация, часовници (код 265)
1	НИРД в областта на естествените, медицинските, аграрните и техническите науки (код 721)
21	Търговия на едро с компютърна и комуникационна техника (код 465)
24	Дейности в областта на фотографията (код 742)
18	Дейности на централни офиси (код 701)
23	Специализирани дейности в областта на дизайна (код 741)
5	Производство на лекарствени продукти (код 212)
10	Създаване и излъчване на телевизионни програми (код 602)
22	Достъп до интернет (код 619)
9	<i>Създаване и излъчване на радиопрограми (код 601)</i>
12	<i>Производство на радио-, телевизионна и далекосъобщителна техника (код 263)</i>
7	<i>Далекосъобщителна дейност по безжичен път (код 612)</i>
19	<i>Производство на битова електроника (код 264)</i>
2	<i>Издаване на програмни продукти (код 582)</i>



Североизточен район (фирмен капацитет)

водещи фирми в технологичните групи

Високо-технологични дейности (Лекарствени вещества и продукти, Компют. и комуникационна техника, електронни и оптични продукти)

1	Черно море АД (код 26, съгласно КИД 2008)	Област Варна
2	Фарма вет ООД (код 21, съгласно КИД 2008)	Област Шумен

Средно високо-технологични дейности (Химични продукти, електрически съоръжения, Машини и оборудване, автомобилостроене)

1	Агрополихим АД (код 20, съгласно КИД 2008)	Област Варна
2	Балев Корпорейшън Еоод (код 20, съгласно КИД 2008)	Област Варна
3	Зенон БГ ООД (код 29, съгласно КИД 2008)	Област Търговище
4	Енерсис АД (код 27, съгласно КИД 2008)	Област Търговище
5	Фикосота Синтез ООД (код 20, съгласно КИД 2008)	Област Шумен
6	Солвей Соди АД (код 20, съгласно КИД 2008)	Област Варна
7	Елдоминвест ООД (код 27, съгласно КИД 2008)	Област Варна
6	Теси ООД (код 27, съгласно КИД 2008)	Област Шумен
7	КФК АД (код 28, съгласно КИД 2008)	Област Варна

Високо-технологични наукоемки услуги (Научни изследвания и експериментални разработки, Информационни технологии, Образование, Творчески услуги)

1	Технически университет Варна (код 85, съгласно КИД 2008)	Област Варна
2	Медицински университет Варна Проф. Д-р Параскев Ив Стоянов (код 85, съгласно КИД 2008)	Област Варна
3	Икономически Университет Варна (код 85, съгласно КИД 2008)	Област Варна
4	Шуменски Университет Епископ Константин Преславски (код 85, съгласно КИД 2008)	Област Шумен
5	ВСУ Черноризец Храбър (код 85, съгласно КИД 2008)	Област Варна
6	Висше Училище Международен Колеж (код 85, съгласно КИД 2008)	Област Добрич
7	Национално училище по изкуствата Добри Христов (код 85, съгласно КИД 2008)	Област Варна
8	Институт по океанология (код 72, съгласно КИД 2008)	Област Варна
9	Алкувойма Ийст България Еоод (код 62, съгласно КИД 2008)	Област Варна
10	СИС Технология АД (код 62, съгласно КИД 2008)	Област Варна
11	Сисофт ООД (код 62, съгласно КИД 2008)	Област Варна
12	Енлапс Технолоджи Еоод (код 62, съгласно КИД 2008)	Област Варна
13	Цифрови Системи ООД (код 62, съгласно КИД 2008)	Област Варна
14	Високотехнологичен парк, Технически Университет Варна Еоод (код 72, съгласно КИД 2008)	Област Варна



Североизточен район

Водещи фирми в индустрията

	Фирма	Индустрия	Област
1	Енерго про мрежи АД	Ел. и топл.енергия, газообразни горива	Варна
2	Тракия глас България, ЕАД	Немет. минер. суровини	Търговище
3	Североизточно ДП ДФ	Горско стопанство	Шумен
4	Пластхим Т АД	Изд. каучук и пл.	Добрич
5	Алкомет АД	Основни метали	Шумен
6	Родина Попово ООД	Облекло	Търговище
7	Рива Шуус ООД	Кожии изделия	Добрич
8	МТГ Делфин АД	Ремонт и инст. на машини	Варна
9	Кораборемонтен завод Одесос АД	Ремонт и инст. на машини	Варна
10	Агрополихим АД	Химични продукти	Варна
11	Балев Корпорейшън ЕООД	Химични продукти	Варна
12	Шеием КРЗ Флотски Арсенал ЕООД	Ремонт и инст. на машини	Варна
13	Зенон БГ ООД	Автомобили, ремаркета, полурем.	Търговище
14	Енерсис АД	Електр. съоръжения	Търговище
15	Ново стъкло ЕАД	Немет. минер. суровини	Шумен
16	Захарни изделия варна ЕООД	Хранителни прод.	Варна
17	ТЕЦ Варна ЕАД	Ел. и топл.енергия, газообразни горива	Варна
18	Фикосота синтез ООД	Химични продукти	Шумен
19	Дека ЕООД	Облекло	Добрич
20	Мегапорт ООД	Изд. каучук и пл.	Варна
21	Солвей соди АД	Химични продукти	Варна
22	Добруджански хляб АД	Хранителни прод.	Добрич
23	Елдоминвест ООД	Електр. съоръжения	Варна
24	Теси ООД	Електр. съоръжения	Шумен

Реална заетост

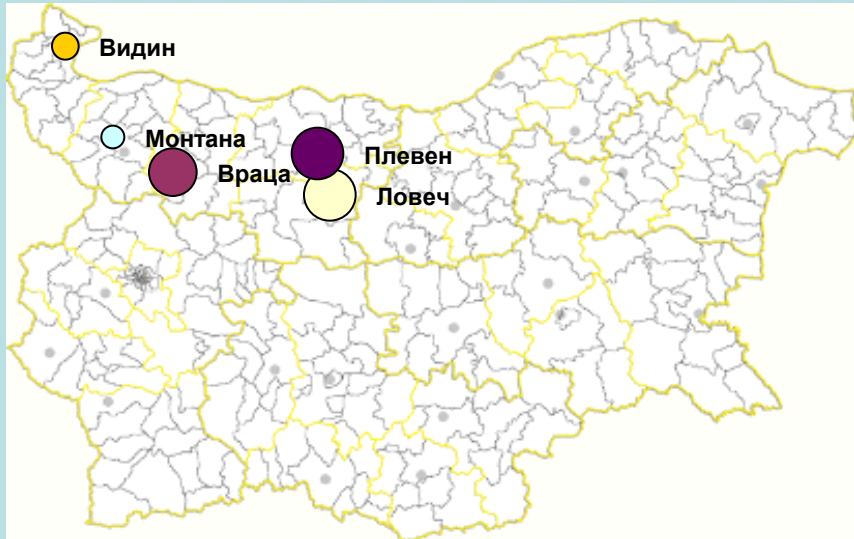
	Икономическа дейност	Заетост (%)	Натр.
1	Търговия на дребно	15.4	15.4
2	Образователни услуги	6.5	22.0
3	Търговия на едро	6.5	28.5
4	Услуги на ресторанти	5.4	33.9
5	Селско стопанство	4.6	38.5
6	Хуманитарно здравеопазване	4.4	42.8
7	Сухопътен транспорт	3.6	46.4
8	Строително монтажни работи	3.4	49.8
9	Хранителни продукти	3.1	52.9
10	Специализирани строителни работи	2.7	55.6
11	Държавно управление	2.4	58.0
12	Продажба и ремонт на автомобили и мотоциклети	2.4	60.4
13	Облекло	2.4	62.8
14	Недвижими имоти	2.3	65.0
15	Изграждане на строителни съоръжения	2.0	67.0
16	Услуги на хотели	2.0	69.0
17	Метални изделия	1.7	70.7
18	Складиране на товари	1.6	72.4
19	Ремонт и инст. на машини	1.5	73.9
20	Персонални услуги	1.5	75.4
21	Охрана и разследване	1.5	76.9
22	Юридически и счетов. услуги	1.3	78.2
23	Немет. минер. суровини	1.2	79.4
24	Каучук и пластмаси	1.0	80.4
25	Други	19.6	100.0



Северозападен район

Специализация във водещите иновационни дейности

Специализация по области



Фирмена концентрация



Иновационни дейности

ИО*	Наименование
15	Архитектурни и инженерни дейности (код 711)
5	Производство на лекарствени продукти (код 212)
1	НИРД в областта на естествените, медицинските, аграрните и техническите науки (код 721)
6	Дейности в областта на информационните технологии (код 620)
14	Производство на уреди и апарати за измерване, изпитване и навигация, часовници (код 265)
21	Търговия на едро с компютърна и комуникационно техника (код 465)
24	Дейности в областта на фотографията (код 742)
17	Консултантски дейности в областта на управлението (код 702)
10	Създаване и излъчване на телевизионни програми (код 602)
8	Други информационни услуги – дейности на информационни агенции (код 639)
22	Други далекосъобщителни дейности – достъп до интернет (код 619)
25	Производство на основни химически вещества (код 201)
12	Производство на радио-, телевизионна и далекосъобщителна техника (код 263)
11	Производство на пестициди и други агрохимикали (код 202)
9	Създаване и излъчване на радиопрограми (код 601)
7	Далекосъобщителна дейност по безжичен път (код 612)

*ИО – иновационна оценка, единицата е максимална оценка



Северозападен район (фирмен капацитет)

водещи фирми в технологичните групи

Високо-технологични дейности (Лекарствени вещества и продукти, Компют. и комуникационна техника, електронни и оптични продукти)

1	Балканфарма Троян АД (код 21, съгласно КИД 2008)	Област Ловеч
2	Фармацевтични Заводи Милве АД (код 21, съгласно КИД 2008)	Област Враца
3	Елтех Еоод (код 26, съгласно КИД 2008)	Област Ловеч
4	Интелигентни Системи за Сигурност ООД (код 26, съгласно КИД 2008)	Област Враца
5	Технически Компоненти България Еоод (код 26, съгласно КИД 2008)	Област Видин
6	Ромтех 3 ЕС ООД (код 26, съгласно КИД 2008)	Област Враца
7	Омега ООД (код 26, съгласно КИД 2008)	Област Враца

Средно високо-технологични дейности (Химични продукти, електрически съоръжения, Машини и оборудване, автомобилостроене)

1	Спарки Елтос АД (код 28, съгласно КИД 2008)	Област Ловеч
2	Палфингер Продукционстехник България Еоод (код 28, съгласно КИД 2008)	Област Плевен
3	Гарант АД (код 28, съгласно КИД 2008)	Област Враца
4	Випом АД (код 28, съгласно КИД 2008)	Област Видин
5	Илинден Еоод (код 28, съгласно КИД 2008)	Област Плевен
6	Електростарт АД (код 27, съгласно КИД 2008)	Област Монтана
7	Балкан АД (код 28, съгласно КИД 2008)	Област Ловеч
8	ЗММ Враца АД (код 28, съгласно КИД 2008)	Област Враца
9	В С Метал Къмпани АД (код 27, съгласно КИД 2008)	Област Ловеч
10	Монтана Хидрауликс ООД (код 28, съгласно КИД 2008)	Област Монтана
11	Симекс Еоод (код 28, съгласно КИД 2008)	Област Враца

Високо-технологични наукоемки услуги (Научни изследвания и експериментални разработки, Информационни технологии, Образование, Творчески услуги)

1	Медицински университет (код 85, съгласно КИД 2008)	Област Плевен
2	Институт по царевицата (код 72, съгласно КИД 2008)	Област Плевен
3	Национално училище по изкуствата, Панайот Пипков (код 85, съгласно КИД 2008)	Област Плевен
4	Институт по Планинско животновъдство и земеделие, Троян (код 72, съгласно КИД 2008)	Област Ловеч
5	Институт по лозарство и винарство, Институт по фуражни култури (код 72, съгласно КИД 2008)	Област Плевен
6	Северняшки ансамбъл за народни песни и танци Иван Вълев (код 90, съгласно КИД 2008)	Област Плевен
7	МАЙ МОЛ Еоод (код 62, съгласно КИД 2008)	Област Плевен
8	Опитна станция по земеделие Видин ДФ (код 72, съгласно КИД 2008)	Област Видин



Северозападен район

Водещи фирми в индустрията

Реална заетост

	Фирма	Индустрия	Област
1	АЕЦ Козлодуй ЕАД	Енергия	Враца
2	Калинел ЕООД	Текстил	Ловеч
3	Димитров ООД	Облекло	Плевен
4	Мизия 96 АД	Облекло	Плевен
5	Спарти Елтос АД	Машини и оборудв.	Ловеч
6	ПалфингерЕООД	Машини и оборудв.	Плевен
7	Атоменергоремонт ЕАД	Ремонт и инстал. на машини	Враца
8	Велде България АД	Дървен материал	Ловеч
9	Сенерозападно ДП ДФ	Горско стопанство	Враца
10	Видахим АД	Ел. и топл.енергия, газообразни горива	Видин
11	Месокомбинат Ловеч АД	Хранителни продукти	Ловеч
12	Георгиев и ко ООД	Облекло	Плевен
13	Метаком СЛЗ инвест АД	Основни метали	Плевен
14	Берг Монтана фитинги	Основни метали	Монтана
15	Крис фешън индъстрийс АД	Облекло	Ловеч
16	Технокороза АД	Метални изделия	Ловеч
17	Никром тръбна мебел АД	Мебели	Ловеч
18	Балканфарма Троян АД	Лекарства	Троян
19	Манифатура форте ЕООД	Облекло	Монтана
20	Гарант АД	Машини и оборудв.	Враца
21	Булгартабак ЕАД Плевен	Тютюневи изделия	Плевен
22	Холсим България АД	Немет. минерални суровини	Враца
23	Крос ООД Монтана	Превозни средства (без автомобили)	Монтана
24	Елинда А ООД	Облекло	Плевен

	Икономическа дейност	Заетост (%)	Нагр.
1	Търговия на дребно	14.9	14.9
2	Образователни услуги	8.4	23.3
3	Хуманитарно здравеопазване	6.8	30.1
4	Облекло	6.5	36.6
5	Държавно управление	5.0	41.6
6	Селско стопанство	4.9	46.4
7	Търговия на едро	4.8	51.3
8	Услуги на ресторанти	3.7	55.0
9	Сухопътен транспорт	3.6	58.6
10	Хранителни продукти	3.5	62.1
11	Ел. и топл.енергия, газообразни горива	2.7	64.8
12	Строително монтажни работи	2.1	66.9
13	Машини и оборудване	2.1	68.9
14	Метални изделия	2.0	71.0
15	Мебели	1.7	72.7
16	Продажба и ремонт на автомобили и мотоциклети	1.7	74.4
17	Специализирани строителни работи	1.5	75.8
18	Дървен материал	1.3	77.2
19	Изграждане на строителни съоръжения	1.3	78.4
20	Охрана и разследване	1.3	79.7
21	Пречистване и доставяне на води	1.2	80.9
22	Неметални минерални суровини	1.1	82.0
23	Недвижими имоти	1.1	83.1
24	Пощенски и куриерски услуги	1.1	84.1
25	Други	15.9	100.0



БЛАГОДАРЯ ЗА ВНИМАНИЕТО

Стефан Узунов

Отдел “Иновации и предприемачество”

Дирекция “МСП и иновации”

Министерство на икономиката